



## FONDUL DE GARANTARE A DREPTURILOR DIN SISTEMUL DE PENSII PRIVATE - FGDSPP-

București, Sector 5, Bld. Tudor Vladimirescu, Nr. 22,  
Clădirea Green Gate, Etaj 4, Cod Poștal 050883

### Situația Fondului de garantare la data de 31 Decembrie 2020

Structura portofoliului de instrumente financiare pentru activitatea de garantare, la valoarea actualizată la data de 31.12.2020, este prezentată în tabelul de mai jos.

| Nr. Crt. | Denumire instrumente financiare | Valoare actualizată (LEI) | Pondere din total active |
|----------|---------------------------------|---------------------------|--------------------------|
| 1        | Depozite bancare                | 3.686.299,59              | 6,49%                    |
| 2        | Titluri de stat                 | 53.096.896,35             | 93,51%                   |
| 3        | <b>TOTAL ACTIVE*</b>            | <b>56.783.196,24</b>      |                          |

\* În contul curent deschis la Libra Bank sunt disponibili 0,30 lei

Ponderea depozitelor bancare în portofoliu este de 6,49%, iar a titlurilor de stat este de 93,51%, respectându-se astfel limitele de expunere pe tipuri de instrumente financiare, prevăzute în Strategia de investiții pentru anul 2020. Creșterea ponderii titlurilor de stat în portofoliu s-a realizat pe fondul unor randamente superioare plasamentelor în depozite bancare, în condițiile unui risc mai redus investițional la acest tip de instrument financiar și datorită faptului că a fost urmărită plasarea la scadențe corespunzătoare, astfel încât să fie asigurată în mod constant lichiditatea.

La data de 31.12.2020, valoarea totală actualizată a activelor Fondului de garantare, calculată prin evaluarea instrumentelor financiare din portofoliu, este de **56.783.196,24 lei**, cu 86,18% mai mare decât cea de la finalul anului 2019, creștere datorată încasării noilor contribuții anuale, la care s-au adăugat fructificările obținute din investirea resurselor financiare, aceasta valoare fiind raportată și către ASF.

O prezentare a evoluției valorii actualizate a totalului activelor Fondului de garantare poate fi observată în graficul din anexă.

Fondul de garantare investește numai pe piața din România și se situează în categoria investitorilor instituționali de mici dimensiuni, cu risc scăzut.

Pe parcursul anului 2020, Fondul de garantare a consolidat rezultatele bune din anii anteriori, cu randamente optime, în pofida unui mediu financiar volatil și a scăderii randamentelor instrumentelor financiare cu venit fix.

De la lansare și până în prezent, Fondul de garantare a primit în administrare, în vederea protejării drepturilor participanților la sistemul de pensii private, contribuții totale în valoare de **52.050.271,83 lei**, iar câștigurile nete din investiții au fost în valoare de **2.761.630,12 lei**, în beneficiul protecției sporite a participanților.

Din punct de vedere al structurii maturității plasamentelor, investițiile FGDSPP s-au constituit în majoritate pe termen mediu și lung, nefiind prevăzut nici un eveniment care să determine Fondul la utilizarea resurselor acumulate. Plasarea, într-o proporție relativ redusă, a resurselor financiare pe termene scurte a avut în vedere urmărirea atât a oportunităților apărute în piața financiar-bancară, cât și posibilitatea cumulării cu alte resurse nou încasate sau ajunse la scadență.

Structura maturității plasamentelor poate fi observată în cele două figuri de mai jos.

Fig. nr. 1 – Structură maturității raportat la data achiziției

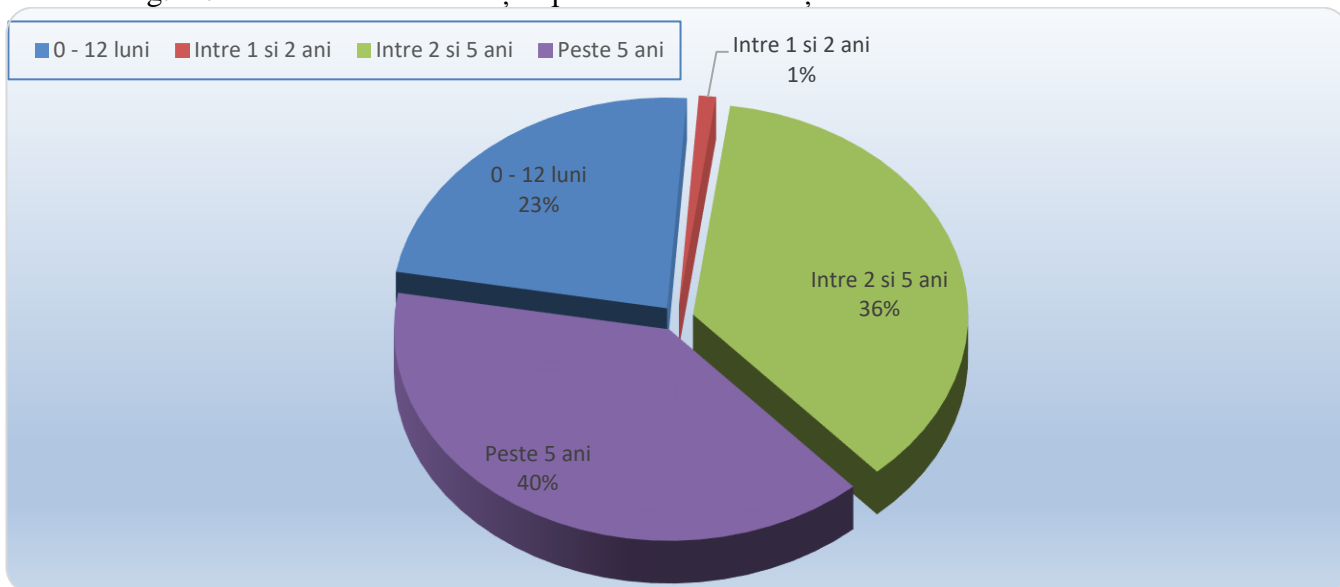
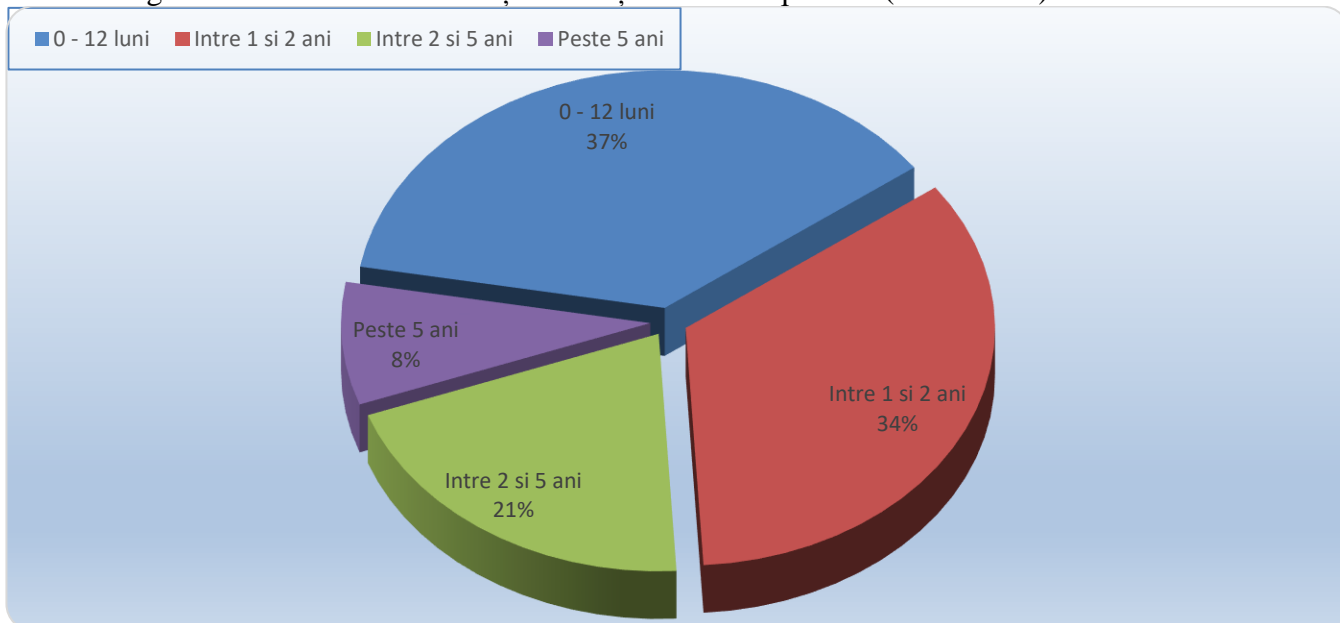


Fig. nr. 2 – Structură maturității în funcție de data raportării (31.12.2020)



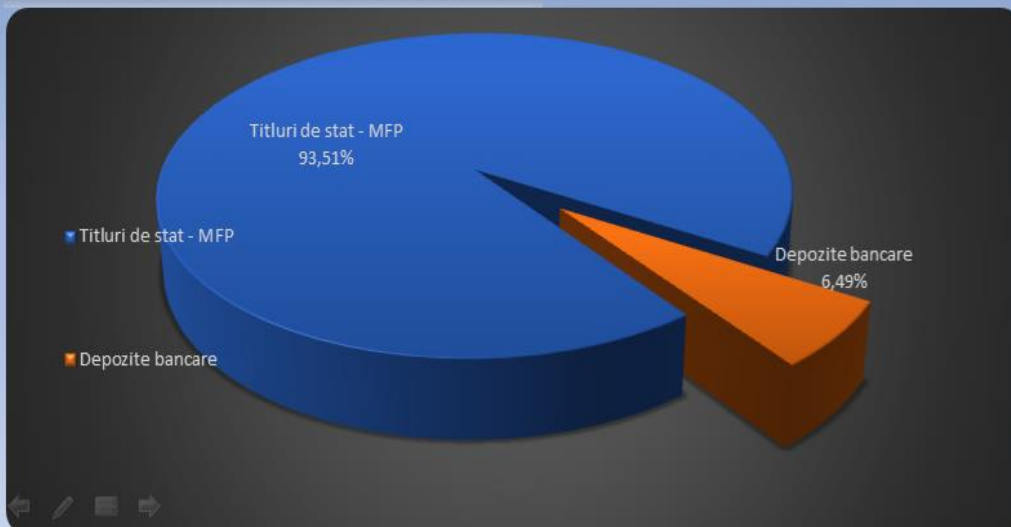
## Evoluția Fondului de Garantare – 31.12.2020

Anexa nr. 1



\*Valoarea totală actualizată a activelor Fondului de garantare, calculată prin evaluarea instrumentelor financiare din portofoliu conform Normei Normă nr. 11/2011 actualizată

### Structură instrumente financiare in portofoliu



### Indicatori de performanță

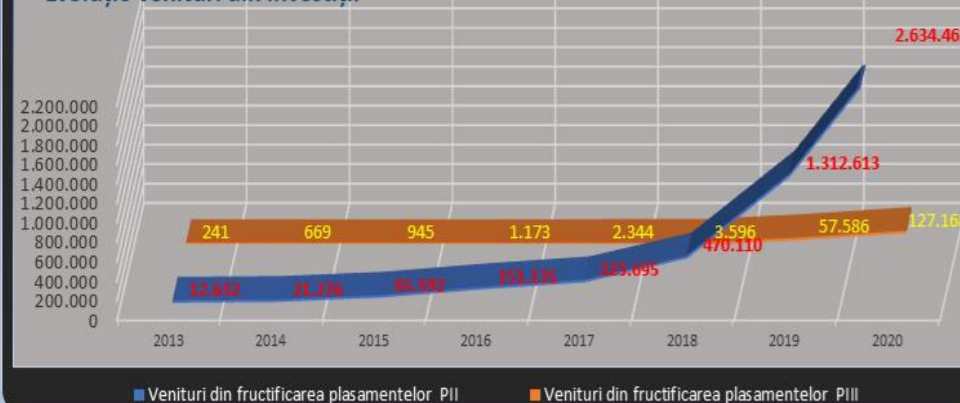
Rata de rentabilitate cumulată\* = **28,32%**

\*Asimilând formula de calcul utilizată de către administratorii de pensii pentru determinarea ratei de rentabilitate a fondurilor de pensii administrate privat, în baza Normei nr. 7/2010 actualizată, utilizăm valoarea activelor Fondului de garantare la data de 31.12.2020 raportată la întreg istoricul plasamentelor investiționale, (7 ani și 6 luni).

Rata medie ponderată\* = **3,58%**

\*Calculul ratei medii ponderate, considerând valoarea totală a sumelor investite în prezent, raportate la valoarea randamentelor obținute pe fiecare tip de instrument financiar, aferent istoricului plasamentelor financiare, până la scadența acestora

### Evoluție venituri din investiții



### Context economic\*

În anul 2020, pandemia COVID 19 a reprezentat un șoc major pentru economii, atât în UE și la nivel mondial, cu consecințe foarte grave din punct de vedere socioeconomic. În ciuda răspunsului politic rapid și amplu, atât la nivelul UE, cât și la nivel național, economia a suferit anul acesta un impact structural de proporții generând astfel o recesiune semnificativă.

Potrivit celui mai recent raport, publicat în trimestrul IV, în previziunile economice ale Comisiei Europene pentru România, PIB va scădea cu 6% în 2020, urmând să crească cu 4,2% în anul 2021. Inflația va atinge valoarea de 2,5% în cursul anului 2020, și de un procent de 3,1% în 2021, în timp ce rata șomajului va ajunge la 6,5% în 2020 și la 5,4% în 2021.

FMI și-a îmbunătățit ușor estimările privind evoluția economiei românești atât în acest an cât și în anul următor, arată cel mai nou raport "World Economic Outlook", publicat în trimestrul IV de instituția financiară internațională, dar în contextul prelungirii pandemiei de coronavirus, gradul de incertitudine se menține în continuare extrem de ridicat.